

# おかげさまで発売開始から30年

## 信用と実績の「オートレインタイムスイッチ」



### スタート時刻のセットは



このピンをさすだけ!

8時スタート

### 灌水時間の変更は



このキーを押すだけ!

5分

5分10秒

### 灌水時間の範囲は



10秒

3分20秒

45分

1秒から99分まで  
小数点の位置と有無で判断します。

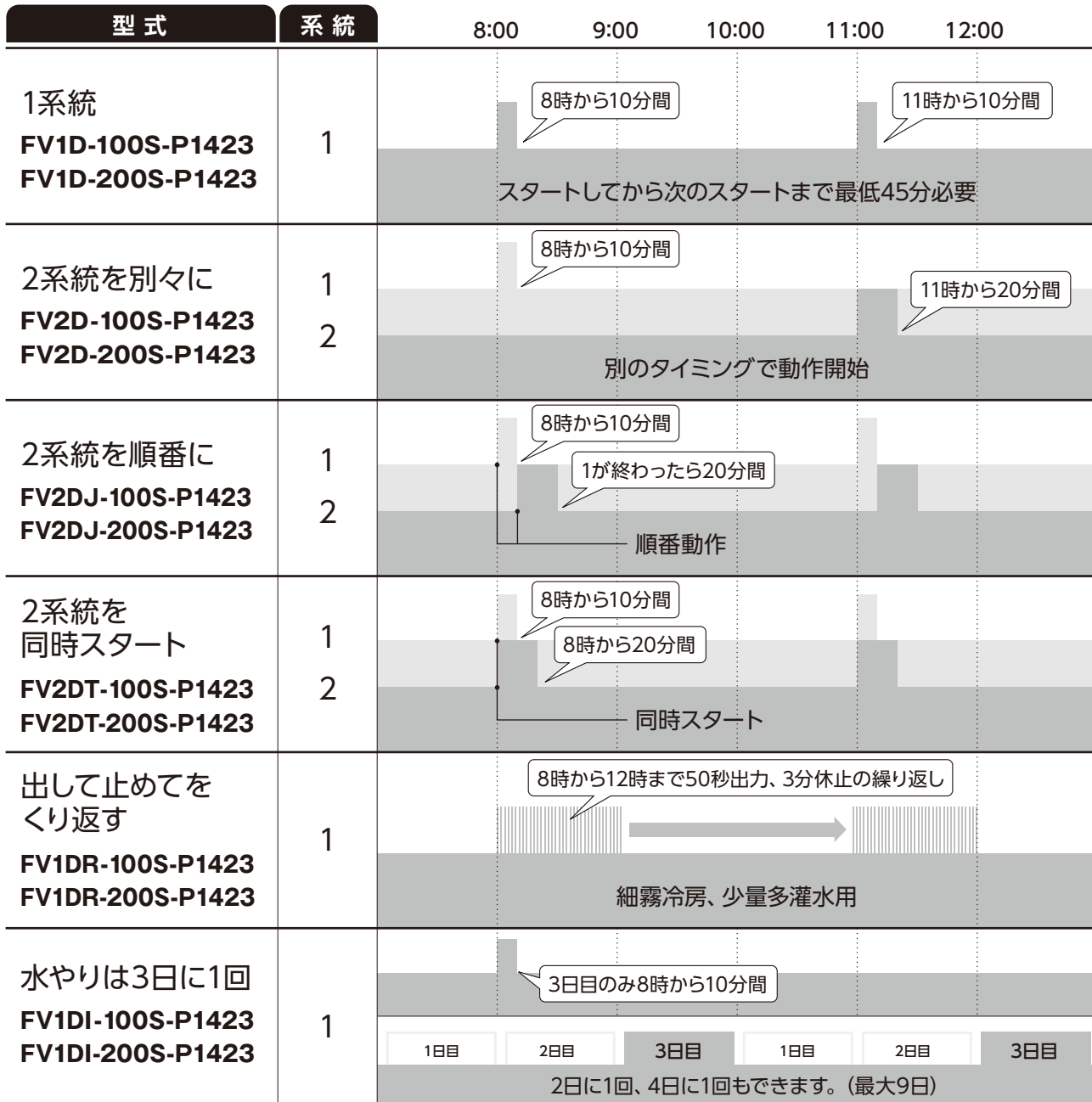


FV1D



FV2D

# 灌水動作例



●電源 100V=100S ●電源 200V=200S

## FVXX-XXXS-P1423

スナオ電気のオリジナルキャラクター  
オートレインくん



### ● プラボックス入り

- プラボックス外形寸法 (縦300×横200×高さ140)
- プラボックス無しもあります。

**SUNAO** スナオ電気株式会社

静岡県浜松市東区下石田町1495  
TEL:053-421-2281 FAX:053-422-0988  
<http://www.sunao.co.jp>

# オートレインタイムスイッチ

FVDシリーズ外観

自動散水制御装置

FVDシリーズ選択ガイドと併せてご覧下さい。

● プラボックス外形寸法 (縦300×横200×高さ140)



1系統

FV1D-100S-P1423 / FV1D-200S-P1423



2系統を別々に

FV2D-100S-P1423 / FV2D-200S-P1423



2系統を順番に

FV2DJ-100S-P1423 / FV2DJ-200S-P1423



2系統を同時スタート

FV2DT-100S-P1423 / FV2DT-200S-P1423



出して止めてをくり返す

FV1DR-100S-P1423 / FV1DR-200S-P1423



水やりは3日に1回

FV1DI-100S-P1423 / FV1DI-200S-P1423

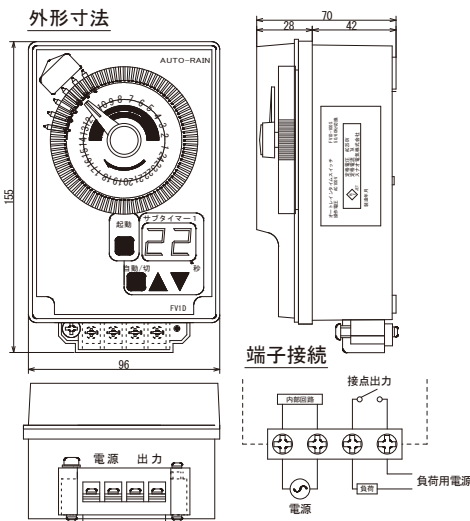
FVDシリーズ

# FVD シリーズ本体外形寸法図

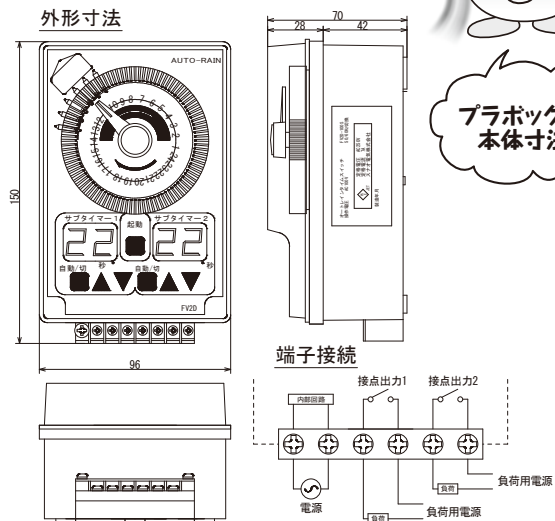
## FVDシリーズ本体



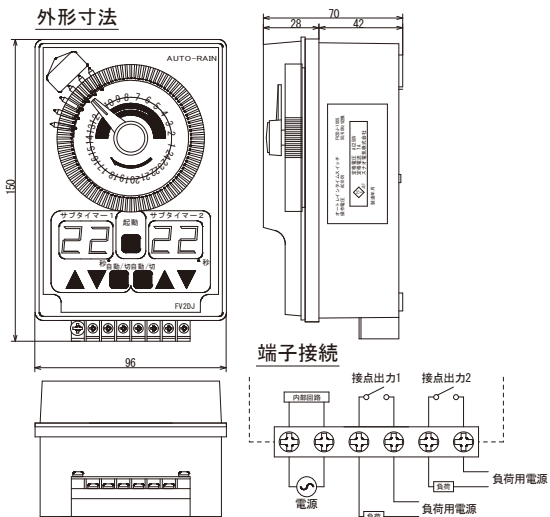
プラスチック内の  
本体寸法だよ



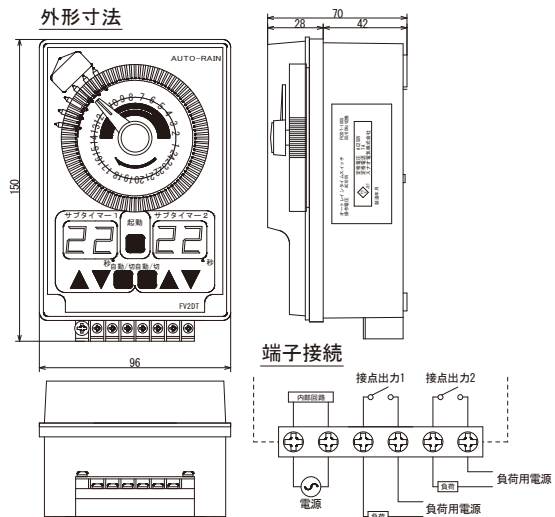
FV1D-100S-P1423 / FV1D-200S-P1423



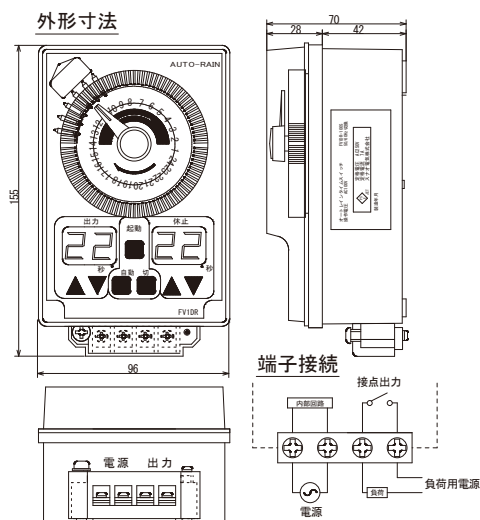
FV2D-100S-P1423 / FV2D-200S-P1423



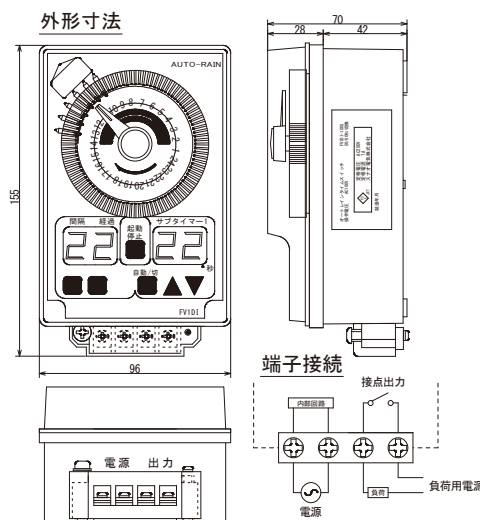
FV2DJ-100S-P1423 / FV2DJ-200S-P1423



FV2DT-100S-P1423 / FV2DT-200S-P1423




FV1DR-100S-P1423 / FV1DR-200S-P1423



FV1DI-100S-P1423 / FV1DI-200S-P1423



# オートレインタイムスイッチ 1・2系統機種早見表



P1423

湿度・薬剤から保護する  
「プラボックス入り」をお薦めします。

## FV2DJ-100S-P1423

### プラボックス

- P1423: プラボックス入り
- 表記なし: 本体のみ

### 電源電圧

- 100S: AC100V 50/60Hz
- 200S: AC200V 50/60Hz

### 機種

- 1D : 1系統 / 白ピンにてスタート
- 1DR : 1系統 / 細霧冷房用 赤ピンと白ピン間、出力一停止を繰り返す
- 1DI : 1系統 / 3日に1回、または5日に1回など
- 2D : 2系統 / 1Dが2組入っているイメージ、1系統・2系統独立して動作する
- 2DJ : 2系統 / 1系統が終わってから2系統スタート
- 2DT : 2系統 / 1系統・2系統同時スタート、個別終了

自動灌水制御装置  
オートレインタイムスイッチの型式

# オートレインタイムスイッチ 専用電源機種早見表



## FVP-D24-P1423

### プラボックス

- P1423: プラボックス入り
- 表記なし: 本体のみ

### 出力電圧

- D24 : DC24V 0.7AMAX AC100/200V共用
- A241 : AC24V 0.5AMAX AC100V専用
- A242 : AC24V 0.5AMAX AC200V専用

専用電源の型式

 **スナオ電気株式会社**

静岡県浜松市東区下石田町1495 TEL:053-421-2281 FAX:053-422-0988  
http://www.sunao.co.jp