



# Wノズル細霧システム


## フレキイージーライン

### Wノズル細霧システムとは


Wノズルは広角偏平に散布出来る為、強制付着なく多面積を同時均等散布が出来る多目的の散布システムです。目詰まりが少なく薬剤散布に最適なシステムです。

### 用途は同じで簡単施工

・高圧フレキシブルホース採用で施工費低減、設置も簡単



WN-1S付



WN-2S付

- ・ノズルチップはステンレス製精密加工に依り噴霧ムラのない均等散布を実現
- ・使用圧力8kg/cm<sup>2</sup>~20kg/cm<sup>2</sup>の中圧で高性能発揮!
- ・広角で偏平な散布霧の為、強制付着もなく全体に均等散布可能!

### Wノズル機種一覧


WN-1S型



**WN-1SN型 (外観同じ)**

- ・ノズルチップはステンレス採用
- ・単口ノズル
- ・金属製ボディ
- ・噴霧角度自在機構


WN-2S型



**WN-2SN型 (外観同じ)**

- ・ノズルチップはステンレス採用
- ・双口ノズル
- ・金属製ボディ
- ・噴霧角度自在機構

Y-1型



- ・ノズルチップはステンレス採用
- ・単口ノズル
- ・樹脂製ボディ

フレキシブルホース



**10-H型**  
Wノズル専用フレキシブルホース  
(3/8メス×3/8メス)

### Wノズル性能表

型式	圧力	8kg/cm <sup>2</sup>	10kg/cm <sup>2</sup>	15kg/cm <sup>2</sup>	20kg/cm <sup>2</sup>	噴霧角度	噴口から1m霧の厚さ	型式	圧力	8kg/cm <sup>2</sup>	10kg/cm <sup>2</sup>	15kg/cm <sup>2</sup>	20kg/cm <sup>2</sup>	噴霧角度	噴口から1m霧の厚さ
WN-1SN	単口	185cc/min	205cc/min	260cc/min	290cc/min	70°	13cm	WN-1	単口	300cc/min	330cc/min	400cc/min	450cc/min	90°	17cm
WN-2SN	双口	370cc/min	410cc/min	520cc/min	580cc/min	70°	13cm	WN-2	双口	600cc/min	660cc/min	800cc/min	900cc/min	90°	17cm
WN-1S	単口	300cc/min	330cc/min	400cc/min	450cc/min	95°	17cm	Y-1	単口	300cc/min	330cc/min	400cc/min	450cc/min	90°	17cm
WN-2S	双口	600cc/min	660cc/min	800cc/min	900cc/min	95°	17cm								

### 簡単施工…多目的利用の決定盤!

